



CHIRO JOKA

Kampboekje 2026

TOY STORY



Beste ouders, beste leden

Deze zomer organiseren we weer een superzot chirokamp met als thema **Toy Story!** We gaan op kamp van 31 juli tot 10 augustus in Appelterre (Ninove). Voor de speelclub is dit van 3 tot 10 augustus.

Inschrijven voor het kamp kan via deze link:
<https://forms.gle/8k437Z6oLhKJqcU9A>

In dit boekje vinden jullie alle informatie terug over het kamp. Een groepsdag, een dagtocht, gaan zwemmen... we doen het allemaal! Kijk dus heel goed na wat er juist mee moet op kamp. Lees ook op je aparte groepspagina wat je allemaal zeker (of zeker niet) bij moet hebben.

Wij kijken al enorm uit naar het chirokamp waar we allemaal samen kunnen spelen en genieten van de zomer.

Voor algemene vragen en info kan je terecht bij de hoofdleiding:

Contacteer ons via Whatsapp	Of stuur een mailtje op
Kiana: 0478 34 53 00	kiana2004vanstaen@gmail.com
Wout: 0468 25 49 77	wout.van.de.sande1@gmail.com
Kaat: 0468 30 18 00	kaat.lauriks@telenet.be



De leidingsploeg



Hoe kan ik de leiding bereiken?

Speelclub	
Lize Van de Sande	0468 33 42 75
Lore Bogaerts	0476 93 71 03
Pepijn Abts	0477 84 69 04
Rakwi	
Arthur De Wilder	0468 57 76 86
Mayté Van Aelst	0477 31 08 64
Lies Mertens	0468 00 92 42
Arno Konings	0486 95 88 30
Tito	
Kato Sanders	0468 25 21 85
Joke Verbiest	0468 24 80 23
Kaat Lauriks (hoofdleiding)	0468 30 18 00
Niels Kuypers	0494 71 88 50
Keti	
Kiana Vanstaen (hoofdleiding)	0478 34 53 00
Aspi	
Wout Van de Sande (hoofdleiding)	0468 25 49 77

Wat neem ik mee op kamp?

Hieronder vind je algemene spullen die je moet meenemen op kamp. Kijk ook zeker verder in het boekje bij je juiste afdeling wat je daar nog voor mee moet nemen.

Kleding:


- je uniform (**deze doe je aan bij vertrek dus niet inpakken**)
- zwembroek/badpak (een losse short mag, maar neem voor de zekerheid een strakke mee)
- handdoek
- voldoende kousen
- voldoende ondergoed (onderbroeken en eventueel BH's)
- schoenen (om mee te spelen, om mee te stappen, ...)
- regenjas
- pyjama
- broeken/rokken
- T-shirts
- truien
- avondkledij voor de casinoavond

In de toiletas:

- tandenborstel + tandpasta
- spoelbeker
- zeep/douchegel
- shampoo
- washandjes
- handdoeken (klein+groot)
- kam/borstel
- zonnecrème!!!
- pakje(s) papieren zakdoekjes
- (maandverband/tampons)
- (haarrekkertjes/speldjes)

Slaapgerief:

- kussen
- slaapzak
- knuffel
- **Voor Speelclub:** veldbed / matras / matje
- **Voor Rakwi, Tito, Keti en Aspi:** matje



Voor op tocht:

- rugzak
- brooddoos + drinkbus
- petje + zonnebril

Allerlei:

- zaklamp
- keukenhanddoeken (met je naam op!)
- materiaal om naar huis te schrijven: pen, papier, enveloppen met adres en postzegel
- een zak voor de vuile was
- een klein spelletje, strips, ...

Afgeven aan de leiding:

- kids-ID / identiteitskaart
- klevertjes ziekenfonds
- medicatie + uitleg

Dit nemen we **niet** mee!!!

- alcohol
- geld
- snoep (dit wordt afgenomen door de leiding)
- zakmes
- aansteker
- vape/sigaretten
- waardevolle spullen zoals Nintendo, iPad, ...
- gsm (vanaf Tito mag het mee, maar je vriendjes zijn veel leuker)
- slecht humeur :(

Wij zijn niet verantwoordelijk voor verlies/diefstal of schade. Denk dus goed na vooraleer je elektronica (of andere waardevolle spullen) meeneemt.





Speelclub:

- Vetzakken kledij (mogelijks om weg te gooien daarna)
- Oma of opa kledij
- Kledij in thema van Toy Story
- Kledij van het andere geslacht
- Legerkledij
- Casino kledij
- Een witte t-shirt die niet wit terugkomt :)
- Gezelschapspelletjes
- Boek of strips om je in stilte bezig te houden





RAKWI



Joepie het is weer zo ver, we gaan op kamp!!! Om het nog leuker te maken zijn er een paar dingen die jullie niet mogen vergeten!!!

- een volledig groene outfit
- een zonnebril, hoed, das en ovenhandschoen
- een cowboy outfit
- een astronauten outfit
- een hele mooie casino outfit
- een blinddoek
- 2 witte t-shirts (die niet wit terugkomen)
- een outfit die vuil vuil mag worden
- je goed humeur 😊



Voor de speciale outfits hoef je niets te kopen, iets creatiefs is extra leuk!!!

Wij hebben er alvast super veel zin in!!!

Heb je toch nog vragen? Stuur ons gerust een berichtje!!!



T

I

T

O

kledij voor
vetzakkendag



verkleed je als ...

een personage
uit de film UP

iemand uit de
middeleeuwen

je favoriet personage
uit Brawl Stars

muziekgenre: punk, rap,
hardcore, klassiek of disco

Groetjes
van
jullie
leiding!





ZEKER NIET VERGETEN:



**+ GAMEL/BROODDOOS
VOOR TWEEDAAGSE**

OM OP TE ZITTEN



**MET NEPGEWEER
ALS JE DAT HEBT**



**WELLNESS!! (MASKERTJES,
LAKJES, ...)**

OM TE KLEUREN



**DIE WAARSCHIJNLIJK
TE VUIL ZIJN OM
TERUG MEE NAAR
HUIS TE NEMEN**



**OUTFITJE
VOOR 'T CASINO**

NIET DIE VAN JE GSM



**VOOR EEN MARGINALE
DAG**



-VERKLEEDKLEREN

Aspi!

JAAJAA!!! Het kamp is er weer **LETS GO**. Dit wordt zot maar jullie moeten natuurlijk wel enkele speciale dingen meenemen. **SUCCES!**

- Tweedaagse rugzak
- Gamel
- Kampeerstoeltje
- Zaklamp (niet die van jullie GSM)
- Een mooi pak
- Kleren die echt vuil mogen worden
- Iets in thema Toy Story (iedereen moet iets anders hebben)
- Iets om te batikken
- Foute camping-look
- Een marginale outfit



Ik hoop dat jullie hyped zijn, want ik heb er al veel zin in.

Groetjes xxx

Wout: 0468 25 49 77

Praktische informatie

Hier vind je wat meer informatie over de inschrijvingen en de afspraken die we op voorhand al duidelijk willen maken.

In de tenten zijn enkel 1-persoons slaapmatjes toegelaten. Dit om plaats te besparen en om de grondzeilen niet te beschadigen. Je kan deze ook huren bij onze chiro voor €5 voor het hele kamp. Vermeld dit in de inschrijving en bij de betaling (kamp 2026 + de namen van de leden + matje).

De kampprijs:	1ste kind	2de kind	3de kind	4de kind
Prijs Rakwi, Tito, Ketie en Aspi 10 dagen	€190	€180	€170	€170
Prijs Speelclub 7 dagen	€130	€125	€120	€120

De inschrijving kan je doen via het inschrijvingsformulier. Gelieve dit zorgvuldig in te vullen, zorg ervoor dat alle gegevens juist zijn!
(<https://forms.gle/8k437Z6oLhKJqcU9A>).

Sinds enkele jaren moeten we ook het **rijksregisternummer, naam en voornaam vragen van de ouder van de Speelclub, Rakwi en Tito**, die het kamp ingeeft op zijn/haar belastingbrief (schuldenaar van de uitgaven) alsook het **rijksregisternummer van het desbetreffende kind**. Dit is verplicht vanuit de FOD Financiën, anders kunnen wij geen attest voor belastingvermindering voor deze leden bezorgen.

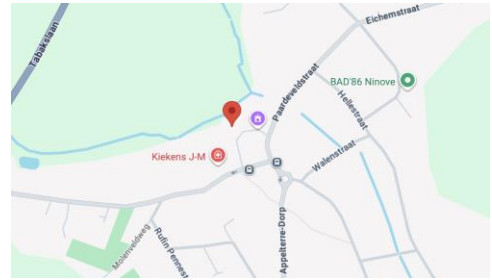
Je bent pas ingeschreven als het inschrijvingsformulier en het inschrijvingsgeld bij ons aangekomen zijn. **Dit moet ten laatste op 1 juni in orde zijn.** Zo hebben wij nog voldoende tijd om alles voor te bereiden.




Kampplaats

We gaan op kamp in Appelterre. Het exacte adres:

't Chiropaksken
Appelterre-Dorp 13a
9400 Appelterre-Eichem



Wat met post?



Het is altijd fijn om een brief te krijgen als je op kamp bent of om er zelf eentje op te sturen. We vragen aan de ouders om zelf postzegels te voorzien en de adressen al op de enveloppen te schrijven. Brieven kunnen steeds worden opgestuurd naar het kamp via bovenstaand adres. Wel moet je steeds duidelijk de naam en chirogroep vermelden!

Wat in geval van nood?

In geval van nood kan u bellen naar onze volwassen begeleider Bert Mertens op het nummer 0486/88 48 90.

Gelieve dit nummer enkel te gebruiken in zeer dringende gevallen.

U kan natuurlijk ook steeds de leiding van de groep van uw kind bereiken op de gsm-nummers die vooraan in het kampboekje staan. Weet wel dat de leiding vooral bezig is met jullie kids en niet zo vaak hun gsm's bekijken.



Belangrijke data

Speelclub

Luizencontrole	Donderdag 30 juli tussen 16u en 20u
Kamperperiode	Maandag 3 augustus tot maandag 10 augustus
Aankomst	Afzetten op de kampplaats, 3 augustus om 16u
Vertrek	Afhalen op de kampplaats, 10 augustus om 10u

Rakwi

Luizencontrole	Donderdag 30 juli tussen 16u en 20u
Kamperperiode	Vrijdag 31 juli tot maandag 10 augustus
Aankomst	Afzetten op de kampplaats, 31 juli om 17u
Vertrek	Afhalen op de kampplaats, 10 augustus om 10u

Tito, Ketj en Aspi

Fietscontrole + luizencontrole + bagage	Donderdag 30 juli tussen 16u en 20u
Kamperperiode	Vrijdag 31 juli tot maandag 10 augustus
Aankomst	Fietsen naar de kampplaats, 31 juli (exacte uur wordt nog meegedeeld)
Vertrek	Fietsen terug naar huis, 10 augustus (exacte uur wordt die dag zelf meegedeeld)



Bagage

De bagage van **Tito's**, **Keti's** en **Aspi's** mogen binnengebracht worden op **donderdag 30 juli tussen 16u en 20u** aan onze chirolokalen. Als u die dag niet kan langskomen mag u altijd naar de leiding van uw kind zijn/haar groep sturen zodat er een ander moment kan gezocht worden.

Voor de **Speelclub** en **Rakwi** vragen we dat de bagage meereist met de ouders in de auto. Let er op dat er geen spullen van broers en/of zussen in dezelfde koffer zitten!

TIP: een bagage-zak is compacter en makkelijker dan een echte koffer om in de camion te steken. 😊

BELANGRIJK!!! Voorzie de bagage van lintjes met de kleur van de afdeling van het kind. Dat maakt het voor ons gemakkelijker om de bagage te verdelen.



Fietscontrole



De fietsen van de **Tito's**, **Keti's** en **Aspi's** **MOETEN** voor onze eigen veiligheid gecontroleerd worden. Dit zal gebeuren op **donderdag 30 juli tussen 16u en 20u**. Verder in dit boekje vind je terug waar je fiets zeker aan moet voldoen. Wie niet komt opdagen om zijn fiets te laten controleren en op 31 juli met een fiets wil vertrekken die niet in orde is, vertrekt niet mee!


Luizencontrole

Op datzelfde moment (30 juli tussen 16u en 20u) voeren we ook een luizencontrole uit. Als dit moment niet past voor u, rekenen we erop dat er zelf tijdig gecontroleerd en behandeld wordt. Gelieve dit dan te laten weten aan de hoofdleiding. Indien u nog restjes luizenshampoo heeft, mag u die zeker aan ons doneren. Alvast bedankt.

Fietstocht

Tito's, **Keti's** en **Aspi's** vertrekken 's ochtends op 31 juli met de fiets. **Het exacte uur wordt binnenkort nog meegedeeld.**

Neem zeker genoeg eten, drinken en suikers mee.



Hoe ziet zo'n reglementaire fiets er eigenlijk uit?

Misschien is je fiets wel een voorbeeld voor de andere? Als je deze checklist afgaat kom je er snel achter of je in orde bent of niet. Overloop deze al eens vooraleer je naar ons komt om je fiets te laten controleren.

- Stuur op juiste hoogte en goed vastgezet? (1)
- Een goed werkende bel (2)
- Handvatten goed vast? (3)
- Werken de remmen? (4)
- Voorlicht? (5)
- Spaken goed gespannen? (6)
- Twee oranje reflectoren per wiel (7)
- Goede banden en goed opgepompt (8)
- Zadel op juiste hoogte & goed vast? (9 & 10)
- Pedalen en trapas (zonder speling) (11)
- Oranje reflectoren in de trappers (12)
- Ketting gesmeerd en niet te veel speling (13)
- Een rode reflector achteraan (14)
- Achterlicht (15)
- Een witte reflector vooraan
- En/of lichtweerkaatsende banden
- Fietspoot
- Fietspomp en plaksetje (goedkoop in de action te vinden)



Aandachtspunten:

- Zijn de spaken voltallig?
- Kijk zeker of je zadel goed staat. Dit fietst vlotter!
- Een extra fietsslot is altijd handig!
- Hang iets aan je fietssleutel. Als we op kamp zijn en we gebruiken de fiets niet, leggen we alle sleutels in een doos (veilig in de keuken!). Met een sleutelhanger vind je jouw sleutel gemakkelijk terug.

